

# VEO



## El nuevo “¿básico?” de Fermax

El nuevo monitor de FERMAX se vuelve más sencillo y funcional. Una síntesis que lleva al diseño y las prestaciones a sus expresiones más esenciales, en un monitor especialmente concebido para aquellos usuarios que deciden dar el salto a la imagen.

Un nuevo miembro en el hogar para los que buscan el confort y la naturalidad a la hora de comunicarse.

# FERMAX



# VEO

2 hilos  
DUOX

## VEO EN EL HOGAR

El monitor VEO está diseñado en plástico ABS de alta resistencia. Su acabado texturizado facilita su limpieza y la protección ultravioleta le confiere mayor resistencia a la luz.

Incorpora una Pantalla TFT a color de 4,3". Su particular brazo incluye un imán para asegurar el colgado correcto del teléfono.


Su diseño equilibrado, de líneas puras, diferenciador, moderno y minimalista, se integra en el ambiente de cualquier diseño actual de interiores.

### Tecnología DUOX.



## FUNCIONAMIENTO

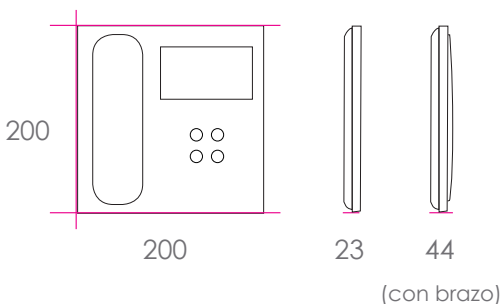
Al recibir una llamada, la imagen aparece automáticamente. Descolgando el teléfono se establece comunicación con la placa de calle. La imagen se desactiva automáticamente a los 90 segundos o cuando se cuelga de nuevo el auricular.

Para abrir la puerta, pulsa el botón .



## DIMENSIONES / INSTALACIÓN

Monitor: 200 x 200 x 44.  
Instalación de superficie.



Dimensiones: (horizontal)x(vertical)x(profundidad)mm.



## ACCESORIOS

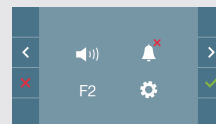
**Soporte de sobremesa.** Elegante y funcional, permite contestar a una llamada de la placa de calle, desde el escritorio, sin necesidad de interrumpir el trabajo.





## PRESTACIONES

El monitor VEO DUOX incorpora todas las prestaciones de serie:

-  - Pulsador de abrepuertas.
-  - Autoencendido de la cámara de la placa de calle.
- F1 - Activación de función adicional: encendido de luces, activación de sirenas, etc.
- MENU - Menú OSD en pantalla que se gestiona a través de los pulsadores del monitor para acceder a las funciones de uso y programación del terminal:



-  - Desactiva el modo de tono de llamada. Función "No molestar".
-  - Selección de melodías de llamada y volumen.
- F2 - Activación de una 2ª función adicional.
- Selección de brillo/contraste/color.
- Código QR: accede a [www.duoxbyfermax.com](http://www.duoxbyfermax.com)