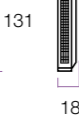
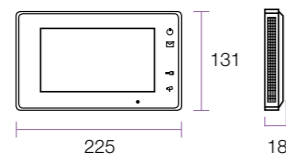




## FERMAX way kit

Un kit que incluye un monitor de 7" desde el que podrás gestionar a través de su pantalla táctil capacitiva las numerosas opciones avanzadas que ofrece.

Captura imágenes de tus visitas o grábalas, accede al registro de llamadas, desconecta el sonido si no quieres que te molesten, y todo esto en un único kit.



### Monitor

de 7" TFT color con pantalla táctil capacitiva.

#### Especificaciones del monitor

- Alimentación: DC 24~28V.
- Consumo de energía: Standby 12mA; Funcionamiento 350mA.
- Pantalla: TFT digital color 7" . Pantalla táctil capacitiva.
- Señal de video: 1 Vpp, 75Ω, CCIR estándar.
- Cableado: 2 hilos, no polarizados.
- Dimensiones: 225(H) x 131(V) x 18(P)mm.

Encender /  
apagar pantalla

Indicador  
de llamadas  
perdidas

Abrepuertas

Autoencendido  
cámara principal /  
comunicación con  
la placa de calle



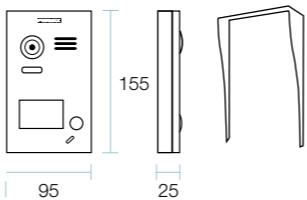
### placa de calle

el kit way incluye una placa de calle fabricada en zamak con cámara cco color de serie.

Instalación de superficie.

#### Especificaciones de la placa

- Zamak.
- Tarjeteros retroiluminados.
- Visera para montaje de superficie.
- Cámara CCD color de alta sensibilidad.
- Sensor de iluminación.
- Control de un relé para activar un abrepuertas.
- Medidas: 95(H)x155(V)x25(P)mm.
- Necesario instalar con visera.



Siempre con Visera

Protege la placa de calle de la lluvia, nieve, etc. Incluida en el kit.

La representación de los productos es genérica.

## Kits Way 1 & 2 líneas

Tecnología: 2 hilos no polarizados



### plug&play

El monitor y la placa de calle están ya programados y listos para funcionar.



#### REF. 1401 Kit way video 1/L

El kit incluye:

- Placa 1/L con visera (ref.1416).
- Monitor color TFT 7" con pantalla táctil capacitiva.
- Alimentación (ref.1410).



#### REF. 1402 Kit way video 2/L

El kit incluye:

- Placa 2/L con visera (ref.1417).
- Monitor color TFT 7" con pantalla táctil capacitiva (2u.).
- Alimentación (ref.1410).

#### Ampliaciones del kit

Los kits admiten un segundo monitor sin alimentación adicional.

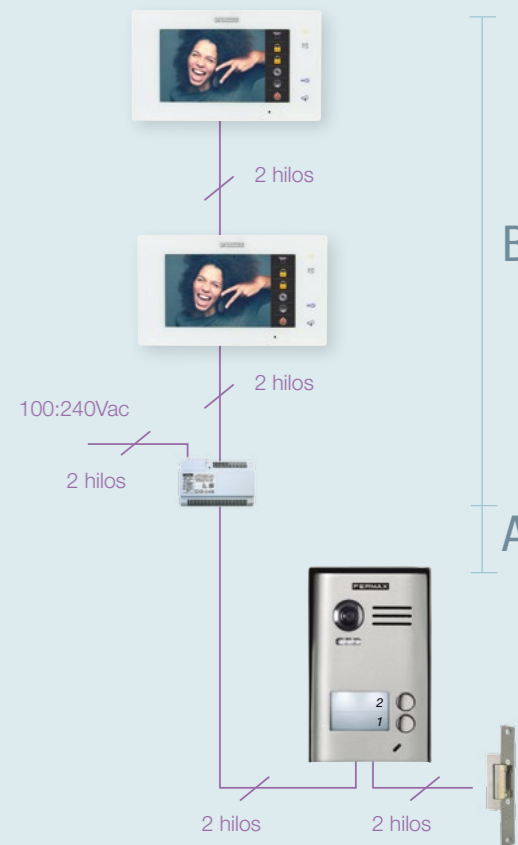
- Ampliación kit WAY 1/L: monitor (ref.1412).
- Ampliación kit WAY 2/L:
  - ref.1412 Monitor (para 1ª vivienda).
  - ref.1413 Monitor (para 2ª vivienda).

## Ajustes



Brillo/contraste, selección de melodías, fecha y hora, volumen de llamada para día y noche, selección de idiomas (16 idiomas), etc.

## Esquema básico de instalación



CABLEADO	A	B
Par trenzado 2x0,75mm <sup>2</sup>	60m	60m
Par trenzado 2x1mm <sup>2</sup>	80m	80m

## Pantalla táctil capacitiva



Monitor digital TFT 7" color con pantalla táctil capacitiva que permite un uso intuitivo.

## Intercomunicación



Establece comunicación entre los monitores instalados dentro de la vivienda. En el kit de 2 líneas existe la opción de llamar a la otra vivienda.

## Reproductor



Pasados 3 segundos, el monitor graba automáticamente un vídeo (en el caso de que haya una tarjeta micro SD instalada) o una foto de las visitas. También tiene la opción de hacer una foto manualmente mientras contesta la llamada. Los vídeos/fotos grabados desde la placa de calle se visualizan en la pantalla del monitor.

## No molestar



Función "No molestar": 1 hora, 8 horas o de manera permanente.

## Registro de llamadas



Todas las llamadas tanto de la placa al monitor, del monitor a la placa como entre monitores, se registran, y se pueden revisar más tarde.

Llamadas registradas 01/08

↓	▶	06-23	15:22	Vecino
↓	▶	06-18	20:54	Placa
↓	▶	06-12	21:43	Vecino
↓	▶	05-29	13:16	Llamada interna
↓	▶	06-18	21:43	Vecino



Capacidad: 118 imágenes (sin tarjeta micro SD) o vídeos grabados hasta 32G (con tarjeta micro SD).



**FERMAX**  
**Way Kit.**

Video Door Entry Systems



Para aquellos a los que les gusta hacer las cosas de manera diferente.

Do it your **Way**