

G4211.BUS2

Section de câble

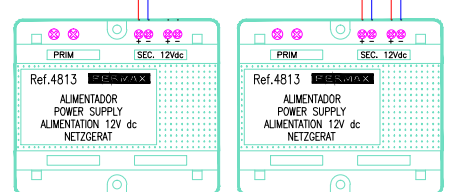
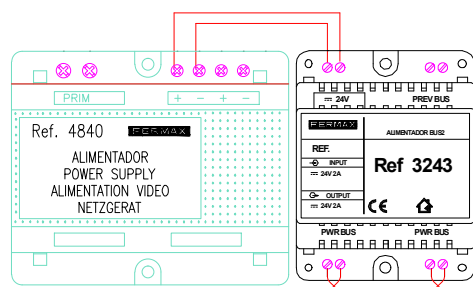
jusqu'à 50m	8/10	1 Paire torsadée
de 50 à 100m	1mm?	1 Paire torsadée
de 100 à 150m	1.5mm?	1 Paire torsadée
de 150 à 200m	2mm?	1 Paire torsadée

Câble 5918 (100m)

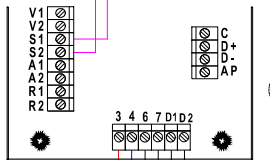
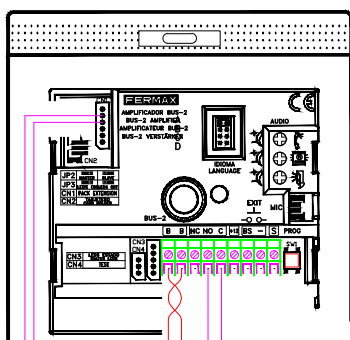
4 fils de 1mm?	1 Paire torsadée
1 paire de 0,5 mm?	1 Paire torsadée

Etabli Par : LAKEHAL Dmar

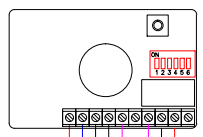
Relevé de tension
B ; B 24v



2 paires torsadées 9/10°

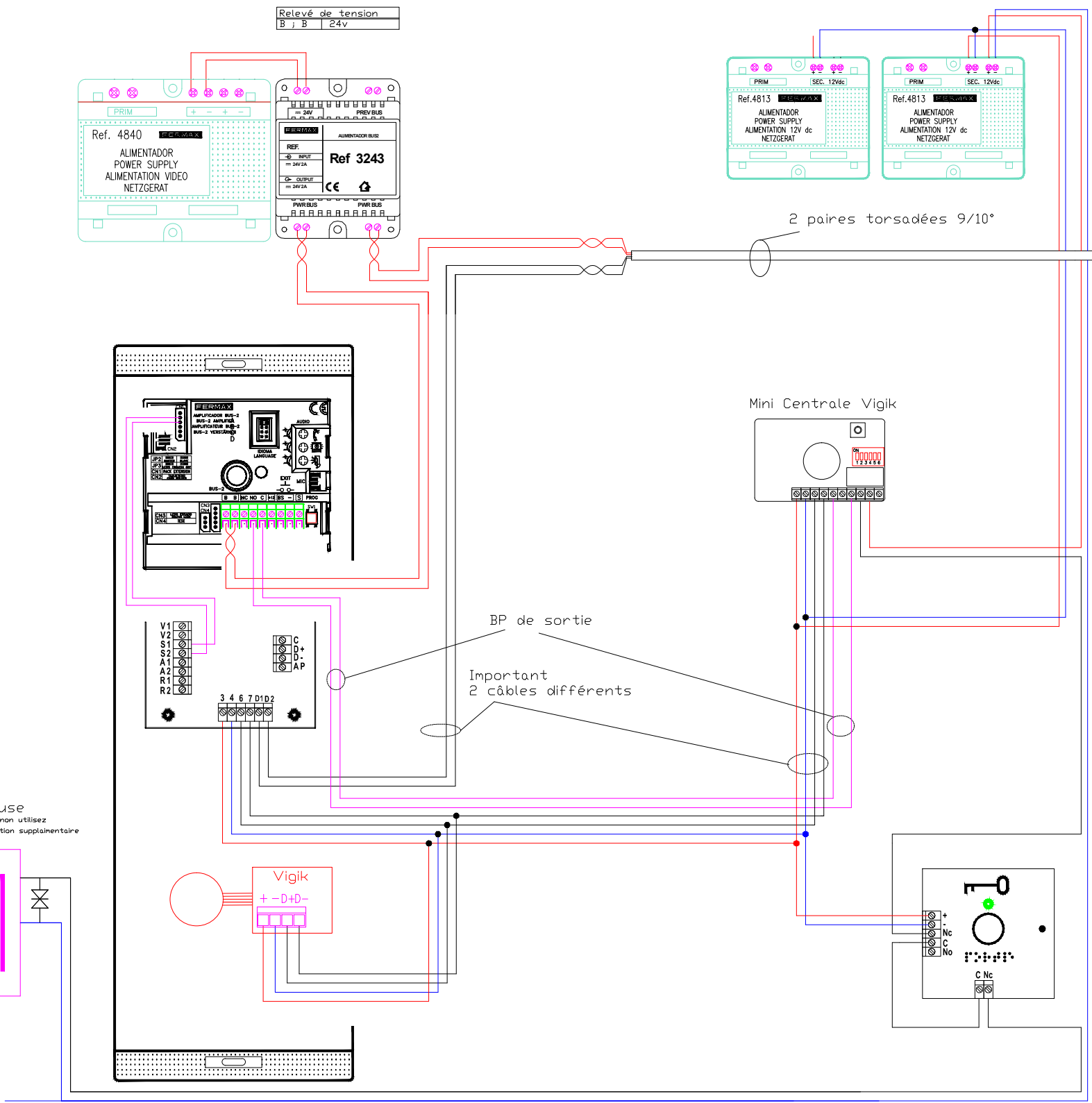
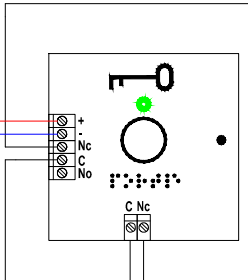
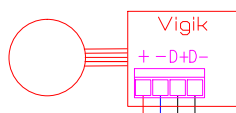
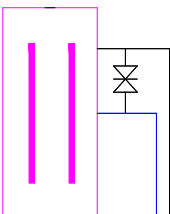


Mini Centrale Vigik



BP de sortie
Important
2 câbles différents

Ventouse
300mA Max sinon utilisez
Une alimentation supplémentaire



G4111.BUS2

Section de câble		
jusqu'à 50m	8/10	1 Paire torsadée
de 50 à 100m	1mm?	1 Paire torsadée
de 100 à 150m	1.5mm?	1 Paire torsadée
de 150 à 200m	2mm?	1 Paire torsadée

Câble 5918 (100m)		
4 fils de 1mm?		1 Paire torsadée
1 paire de 0,5 mm?		1 Paire torsadée

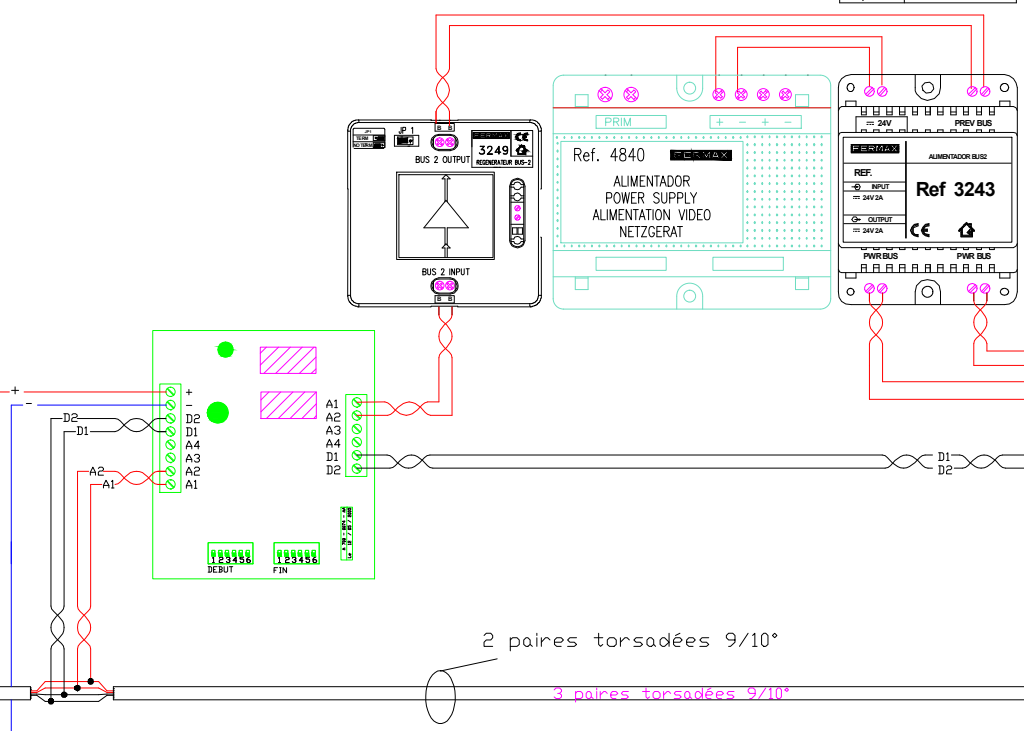
Etabli Par : LAKEHAL Dmar

Distributeur pour éviter la réflexion
Ref: 3263 JP1
TERM NO TERM

Relevé de tension
B / B 24v

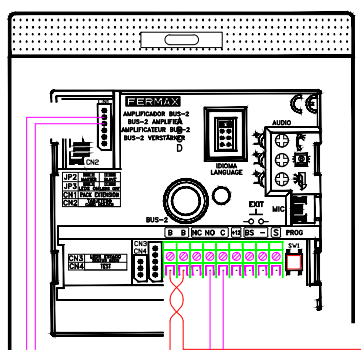
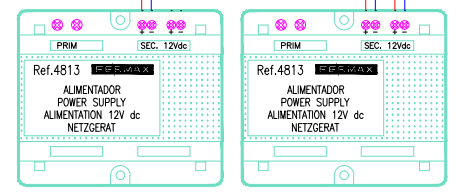
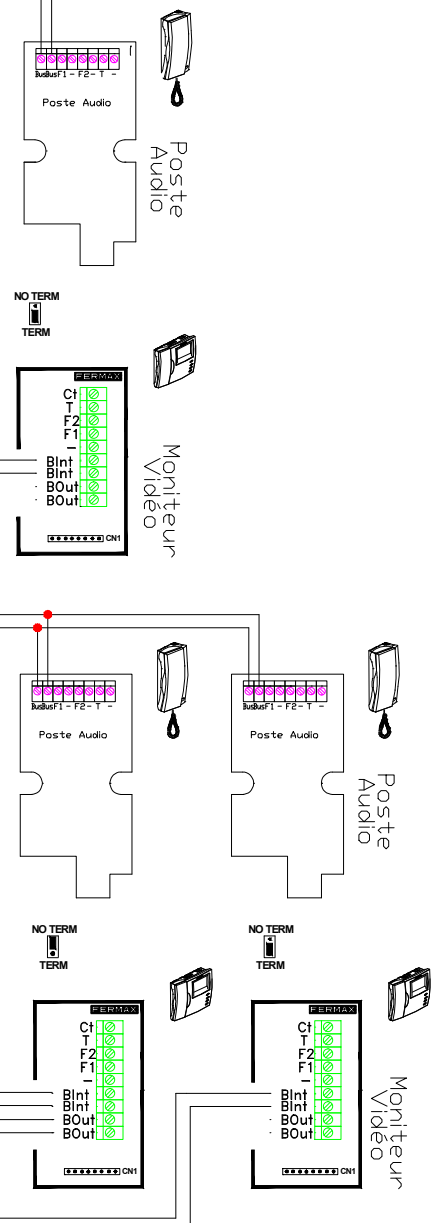
Distributeur pour éviter la réflexion
Ref: 3263 JP1
TERM NO TERM

Relevé de tension
B / B 24v



Voir notice pour la configuration des switches

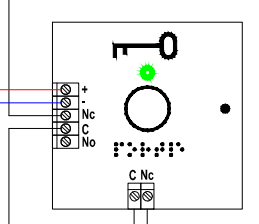
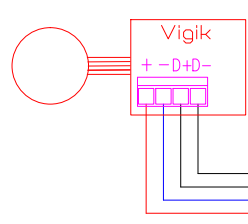
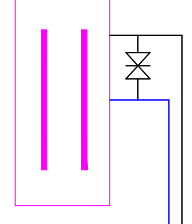
Voir notice pour la configuration des switches



Mini Centrale Vigik

BP de sortie
Important
2 câbles différents

Ventouse
300mA Max sinon utilisez
Une alimentation supplémentaire



G4111.BUS2

Section de câble

jusqu'à 50m	8/10	1 Paire torsadée
de 50 à 100m	1mm?	1 Paire torsadée
de 100 à 150m	1.5mm?	1 Paire torsadée
de 150 à 200m	2mm?	1 Paire torsadée

Câble 5918 (100m)

4 fils de 1mm?	1 Paire torsadée
1 paire de 0,5 mm?	1 Paire torsadée

Etabli Par : LAKEHAL Dmar

Distributeur pour éviter la réflexion

Ref: 3263 JP1
TERM NO TERM

Relevé de tension
B ; B 24V

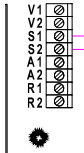
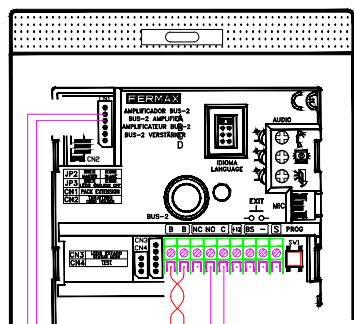
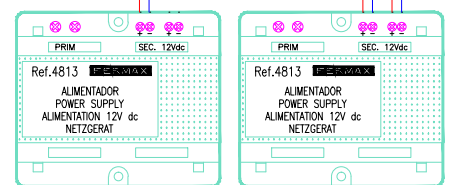
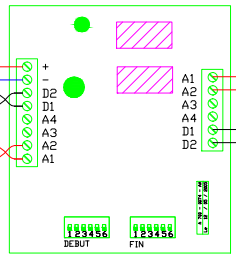
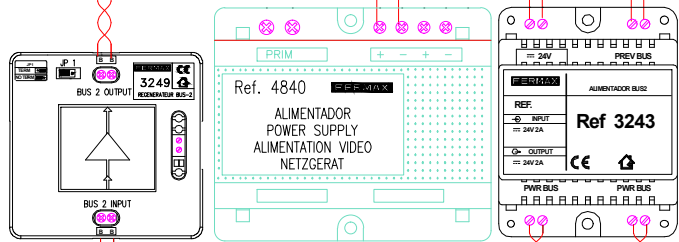
Distributeur pour éviter la réflexion

Ref: 3263 JP1
TERM NO TERM

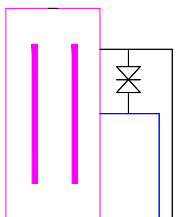
Relevé de tension
B ; B 24v

Voir notice pour la configuration des switches

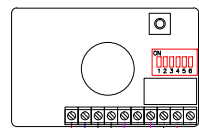
Voir notice pour la configuration des switches



Ventouse
300mA Max sinon utilisez
Une alimentation supplémentaire



Mini Centrale Vigik



BP de sortie

Important
2 câbles différents

